



Instituto Tecnológico Superior de Tepeaca Estado de Puebla

Estado Analítico del Ejercicio del Presupuesto por Fuente de Financiamiento Del 01/ene./2020 Al 30/nov./2020

Fecha y 07/dic./2020

Usr: planeacion

Rep: rptEstadoAnalíticoPresupuestoEgresos_FF

hora de Impresión 03:23 p. m.

Ejercicio del Presupuesto		Egresos Aprobado Al 31/12/2020	Ampliaciones / (Reducciones)	Egresos Modificado	Egresos Comprometido	Egresos Devengado	Egresos Ejercido	Egresos Pagado	Egresos Subejercicio
14	INGRESOS PROPIOS								
3000	SERVICIOS GENERALES	\$252,429.20	-\$6,187.18	\$246,242.02	\$59.16	\$59.16	\$59.16	\$59.16	\$246,182.86
3400	SERVICIOS FINANCIEROS, BANCARIOS Y COMERCIALES	\$2,729.20	\$0.00	\$2,729.20	\$59.16	\$59.16	\$59.16	\$59.16	\$2,670.04
3410	Servicios financieros y bancarios	\$2,000.00	\$0.00	\$2,000.00	\$59.16	\$59.16	\$59.16	\$59.16	\$1,940.84
3411	Servicios financieros y bancarios	\$2,000.00	\$0.00	\$2,000.00	\$59.16	\$59.16	\$59.16	\$59.16	\$1,940.84
3470	Fletes y maniobras	\$729.20	\$0.00	\$729.20	\$0.00	\$0.00	\$0.00	\$0.00	\$729.20
3471	Fletes y maniobras	\$729.20	\$0.00	\$729.20	\$0.00	\$0.00	\$0.00	\$0.00	\$729.20
3800	SERVICIOS OFICIALES	\$126,500.00	-\$6,187.18	\$120,312.82	\$0.00	\$0.00	\$0.00	\$0.00	\$120,312.82
3820	Gastos de orden social y cultural	\$126,500.00	-\$6,187.18	\$120,312.82	\$0.00	\$0.00	\$0.00	\$0.00	\$120,312.82
3821	Gastos de orden social y cultural	\$126,500.00	-\$6,187.18	\$120,312.82	\$0.00	\$0.00	\$0.00	\$0.00	\$120,312.82
3900	OTROS SERVICIOS GENERALES	\$123,200.00	\$0.00	\$123,200.00	\$0.00	\$0.00	\$0.00	\$0.00	\$123,200.00
3920	Impuestos y derechos	\$85,200.00	\$0.00	\$85,200.00	\$0.00	\$0.00	\$0.00	\$0.00	\$85,200.00
3921	Impuestos y derechos	\$85,200.00	\$0.00	\$85,200.00	\$0.00	\$0.00	\$0.00	\$0.00	\$85,200.00
3990	Otros servicios generales	\$38,000.00	\$0.00	\$38,000.00	\$0.00	\$0.00	\$0.00	\$0.00	\$38,000.00
3991	Otros servicios generales	\$38,000.00	\$0.00	\$38,000.00	\$0.00	\$0.00	\$0.00	\$0.00	\$38,000.00
4000	TRANSFERENCIAS, ASIGNACIONES, SUBSIDIOS Y OT	\$0.00	\$6,187.18	\$6,187.18	\$0.00	\$0.00	\$0.00	\$0.00	\$6,187.18
4400	AYUDAS SOCIALES	\$0.00	\$6,187.18	\$6,187.18	\$0.00	\$0.00	\$0.00	\$0.00	\$6,187.18
4410	Ayudas sociales a personas	\$0.00	\$6,187.18	\$6,187.18	\$0.00	\$0.00	\$0.00	\$0.00	\$6,187.18
4411	Ayudas sociales a personas	\$0.00	\$6,187.18	\$6,187.18	\$0.00	\$0.00	\$0.00	\$0.00	\$6,187.18
5000	BIENES MUEBLES, INMUEBLES E INTANGIBLES	\$490,697.05	\$0.00	\$490,697.05	\$0.00	\$0.00	\$0.00	\$0.00	\$490,697.05
5100	MOBILIARIO Y EQUIPO DE ADMINISTRACIÓN	\$131,000.00	\$0.00	\$131,000.00	\$0.00	\$0.00	\$0.00	\$0.00	\$131,000.00
5150	Equipo de cómputo y de tecnología de la información	\$131,000.00	\$0.00	\$131,000.00	\$0.00	\$0.00	\$0.00	\$0.00	\$131,000.00
5151	Equipo de cómputo y de tecnología de la información	\$131,000.00	\$0.00	\$131,000.00	\$0.00	\$0.00	\$0.00	\$0.00	\$131,000.00
5300	EQUIPO E INSTRUMENTAL MÉDICO Y DE LABORATORIO	\$316,890.05	\$0.00	\$316,890.05	\$0.00	\$0.00	\$0.00	\$0.00	\$316,890.05
5310	Equipo médico y de laboratorio	\$13,688.00	\$0.00	\$13,688.00	\$0.00	\$0.00	\$0.00	\$0.00	\$13,688.00
5311	Equipo médico y de laboratorio	\$13,688.00	\$0.00	\$13,688.00	\$0.00	\$0.00	\$0.00	\$0.00	\$13,688.00
5320	Instrumental médico y de laboratorio	\$303,202.05	\$0.00	\$303,202.05	\$0.00	\$0.00	\$0.00	\$0.00	\$303,202.05
5321	Instrumental médico y de laboratorio	\$303,202.05	\$0.00	\$303,202.05	\$0.00	\$0.00	\$0.00	\$0.00	\$303,202.05
5600	MAQUINARIA, OTROS EQUIPOS Y HERRAMIENTAS	\$42,807.00	\$0.00	\$42,807.00	\$0.00	\$0.00	\$0.00	\$0.00	\$42,807.00
5660	Equipos de generación eléctrica, aparatos y accesorios eléctricos	\$10,698.00	\$0.00	\$10,698.00	\$0.00	\$0.00	\$0.00	\$0.00	\$10,698.00
5661	Equipos de generación eléctrica, aparatos y accesorios eléctricos	\$10,698.00	\$0.00	\$10,698.00	\$0.00	\$0.00	\$0.00	\$0.00	\$10,698.00



Instituto Tecnológico Superior de Tepeaca Estado de Puebla

Estado Analítico del Ejercicio del Presupuesto por Fuente de Financiamiento Del 01/ene./2020 Al 30/nov./2020

Fecha y 07/dic./2020

Usr: planeacion

Rep: rptEstadoAnalíticoPresupuestoEgresos_FF

hora de Impresión 03:23 p. m.

Ejercicio del Presupuesto	Egresos Aprobado Al 31/12/2020	Ampliaciones / (Reducciones)	Egresos Modificado	Egresos Comprometido	Egresos Devengado	Egresos Ejercido	Egresos Pagado	Subejercicio
5670 Herramientas y máquinas-herramienta	\$16,135.00	\$0.00	\$16,135.00	\$0.00	\$0.00	\$0.00	\$0.00	\$16,135.00
5671 Herramientas y máquinas-herramienta	\$16,135.00	\$0.00	\$16,135.00	\$0.00	\$0.00	\$0.00	\$0.00	\$16,135.00
5690 Otros equipos	\$15,974.00	\$0.00	\$15,974.00	\$0.00	\$0.00	\$0.00	\$0.00	\$15,974.00
5691 Otros equipos	\$15,974.00	\$0.00	\$15,974.00	\$0.00	\$0.00	\$0.00	\$0.00	\$15,974.00
INGRESOS PROPIOS	\$743,126.25	\$0.00	\$743,126.25	\$59.16	\$59.16	\$59.16	\$59.16	\$743,067.09
15 FEDERAL								
1000 SERVICIOS PERSONALES	\$13,549,921.09	-\$1,502,348.00	\$12,047,573.09	\$10,587,237.18	\$10,587,237.18	\$10,587,237.18	\$10,358,058.07	\$1,460,335.91
1100 REMUNERACIONES AL PERSONAL DE CARÁCTER PERMANENTE	\$9,422,828.31	-\$2,071,950.76	\$7,350,877.55	\$7,137,901.03	\$7,137,901.03	\$7,137,901.03	\$7,137,901.03	\$212,976.52
1130 Sueldos base al personal permanente	\$9,422,828.31	-\$2,071,950.76	\$7,350,877.55	\$7,137,901.03	\$7,137,901.03	\$7,137,901.03	\$7,137,901.03	\$212,976.52
1131 Sueldo Base al Personal de Base	\$9,422,828.31	-\$2,071,950.76	\$7,350,877.55	\$7,137,901.03	\$7,137,901.03	\$7,137,901.03	\$7,137,901.03	\$212,976.52
1300 REMUNERACIONES ADICIONALES Y ESPECIALES	\$2,983,052.62	-\$981,649.00	\$2,001,403.62	\$995,366.31	\$995,366.31	\$995,366.31	\$995,366.31	\$1,006,037.31
1310 Primas por años de servicios efectivos prestados	\$381,802.56	\$0.00	\$381,802.56	\$294,050.90	\$294,050.90	\$294,050.90	\$294,050.90	\$87,751.66
1311 Primas por años de servicios efectivos prestados	\$381,802.56	\$0.00	\$381,802.56	\$294,050.90	\$294,050.90	\$294,050.90	\$294,050.90	\$87,751.66
1320 Primas de vacaciones, dominical y gratificación de fin de año	\$2,601,250.06	-\$981,649.00	\$1,619,601.06	\$701,315.41	\$701,315.41	\$701,315.41	\$701,315.41	\$918,285.65
1321 Primas de vacaciones y Dominical	\$0.00	\$680,037.80	\$680,037.80	\$661,570.43	\$661,570.43	\$661,570.43	\$661,570.43	\$18,467.37
1322 Gratificación de fin de año	\$2,601,250.06	-\$1,661,686.80	\$939,563.26	\$39,744.98	\$39,744.98	\$39,744.98	\$39,744.98	\$899,818.28
1400 SEGURIDAD SOCIAL	\$0.00	\$1,790,999.75	\$1,790,999.75	\$1,774,446.77	\$1,774,446.77	\$1,774,446.77	\$1,545,267.66	\$16,552.98
1410 Aportaciones de seguridad social	\$0.00	\$1,685,999.75	\$1,685,999.75	\$1,685,724.42	\$1,685,724.42	\$1,685,724.42	\$1,468,004.26	\$275.33
1411 Aportaciones de seguridad social	\$0.00	\$1,685,999.75	\$1,685,999.75	\$1,685,724.42	\$1,685,724.42	\$1,685,724.42	\$1,468,004.26	\$275.33
1420 Aportaciones a fondos de vivienda	\$0.00	\$105,000.00	\$105,000.00	\$88,722.35	\$88,722.35	\$88,722.35	\$77,263.40	\$16,277.65
1421 Aportaciones a fondos de vivienda	\$0.00	\$105,000.00	\$105,000.00	\$88,722.35	\$88,722.35	\$88,722.35	\$77,263.40	\$16,277.65
1500 OTRAS PRESTACIONES SOCIALES Y ECONÓMICAS	\$1,041,916.86	-\$239,747.99	\$802,168.87	\$679,523.07	\$679,523.07	\$679,523.07	\$679,523.07	\$122,645.80
1520 Indemnizaciones	\$50,000.00	\$0.00	\$50,000.00	\$0.00	\$0.00	\$0.00	\$0.00	\$50,000.00
1521 Indemnizaciones	\$50,000.00	\$0.00	\$50,000.00	\$0.00	\$0.00	\$0.00	\$0.00	\$50,000.00
1590 Otras prestaciones sociales y económicas	\$991,916.86	-\$239,747.99	\$752,168.87	\$679,523.07	\$679,523.07	\$679,523.07	\$679,523.07	\$72,645.80
1591 Otras prestaciones sociales y económicas	\$991,916.86	-\$239,747.99	\$752,168.87	\$679,523.07	\$679,523.07	\$679,523.07	\$679,523.07	\$72,645.80
1700 PAGO DE ESTÍMULOS A SERVIDORES PÚBLICOS	\$102,123.30	\$0.00	\$102,123.30	\$0.00	\$0.00	\$0.00	\$0.00	\$102,123.30
1710 Estímulos	\$102,123.30	\$0.00	\$102,123.30	\$0.00	\$0.00	\$0.00	\$0.00	\$102,123.30
1711 Estímulos	\$102,123.30	\$0.00	\$102,123.30	\$0.00	\$0.00	\$0.00	\$0.00	\$102,123.30
2000 MATERIALES Y SUMINISTROS	\$2,471,799.42	\$1,434,917.14	\$3,906,716.56	\$1,846,860.98	\$1,846,860.98	\$1,846,860.98	\$1,846,860.98	\$2,059,855.58
2100 MATERIALES DE ADMINISTRACIÓN, EMISIÓN DE DOCUMENTO	\$633,544.83	\$365,499.95	\$999,044.78	\$323,168.18	\$323,168.18	\$323,168.18	\$323,168.18	\$675,876.60



Instituto Tecnológico Superior de Tepeaca Estado de Puebla

Estado Analítico del Ejercicio del Presupuesto por Fuente de Financiamiento Del 01/ene./2020 Al 30/nov./2020

Fecha y 07/dic./2020

Usr: planeacion

Rep: rptEstadoAnalíticoPresupuestoEgresos_FF

hora de Impresión 03:23 p. m.

Ejercicio del Presupuesto		Egresos Aprobado Al 31/12/2020	Ampliaciones / (Reducciones)	Egresos Modificado	Egresos Comprometido	Egresos Devengado	Egresos Ejercido	Egresos Pagado	Subejercicio
2110	Materiales, útiles y equipos menores de oficina	\$175,000.00	\$21,500.00	\$196,500.00	\$91,242.08	\$91,242.08	\$91,242.08	\$91,242.08	\$105,257.92
2111	Materiales, útiles y equipos menores de oficina	\$175,000.00	\$21,500.00	\$196,500.00	\$91,242.08	\$91,242.08	\$91,242.08	\$91,242.08	\$105,257.92
2120	Materiales y útiles de impresión y reproducción	\$29,858.40	\$25,000.00	\$54,858.40	\$0.00	\$0.00	\$0.00	\$0.00	\$54,858.40
2121	Materiales y útiles de impresión y reproducción	\$29,858.40	\$25,000.00	\$54,858.40	\$0.00	\$0.00	\$0.00	\$0.00	\$54,858.40
2140	Materiales, útiles y equipos menores de tecnologías de la informac	\$53,421.56	\$64,000.00	\$117,421.56	\$69,624.96	\$69,624.96	\$69,624.96	\$69,624.96	\$47,796.60
2141	Materiales, útiles y equipos menores de tecnologías de la informac	\$53,421.56	\$64,000.00	\$117,421.56	\$69,624.96	\$69,624.96	\$69,624.96	\$69,624.96	\$47,796.60
2150	Material impreso e información digital	\$75,000.00	\$75,000.00	\$150,000.00	\$15,287.28	\$15,287.28	\$15,287.28	\$15,287.28	\$134,712.72
2151	Material impreso e información digital	\$75,000.00	\$75,000.00	\$150,000.00	\$15,287.28	\$15,287.28	\$15,287.28	\$15,287.28	\$134,712.72
2160	Material de limpieza	\$175,000.00	\$0.00	\$175,000.00	\$65,890.67	\$65,890.67	\$65,890.67	\$65,890.67	\$109,109.33
2161	Material de limpieza	\$175,000.00	\$0.00	\$175,000.00	\$65,890.67	\$65,890.67	\$65,890.67	\$65,890.67	\$109,109.33
2170	Materiales y útiles de enseñanza	\$120,264.87	\$174,999.95	\$295,264.82	\$77,103.79	\$77,103.79	\$77,103.79	\$77,103.79	\$218,161.03
2171	Materiales y útiles de enseñanza	\$120,264.87	\$174,999.95	\$295,264.82	\$77,103.79	\$77,103.79	\$77,103.79	\$77,103.79	\$218,161.03
2180	Materiales para el registro e identificación de bienes y personas	\$5,000.00	\$5,000.00	\$10,000.00	\$4,019.40	\$4,019.40	\$4,019.40	\$4,019.40	\$5,980.60
2181	Materiales para el registro e identificación de bienes y personas	\$5,000.00	\$5,000.00	\$10,000.00	\$4,019.40	\$4,019.40	\$4,019.40	\$4,019.40	\$5,980.60
2200	ALIMENTOS Y UTENSILIOS	\$300,000.00	\$150,000.00	\$450,000.00	\$116,626.35	\$116,626.35	\$116,626.35	\$116,626.35	\$333,373.65
2210	Productos alimenticios para personas	\$254,000.00	\$50,000.00	\$304,000.00	\$114,086.50	\$114,086.50	\$114,086.50	\$114,086.50	\$189,913.50
2211	Productos alimenticios para personas	\$254,000.00	\$50,000.00	\$304,000.00	\$114,086.50	\$114,086.50	\$114,086.50	\$114,086.50	\$189,913.50
2230	Utensilios para el servicio de alimentación	\$46,000.00	\$100,000.00	\$146,000.00	\$2,539.85	\$2,539.85	\$2,539.85	\$2,539.85	\$143,460.15
2231	Utensilios para el servicio de alimentación	\$46,000.00	\$100,000.00	\$146,000.00	\$2,539.85	\$2,539.85	\$2,539.85	\$2,539.85	\$143,460.15
2300	MATERIAS PRIMAS Y MATERIALES DE PRODUCCIÓN Y COMEF	\$15,000.00	\$0.00	\$15,000.00	\$5,327.27	\$5,327.27	\$5,327.27	\$5,327.27	\$9,672.73
2370	Productos de cuero, piel, plástico y hule adquiridos como materia p	\$15,000.00	\$0.00	\$15,000.00	\$5,327.27	\$5,327.27	\$5,327.27	\$5,327.27	\$9,672.73
2371	Productos de cuero, piel, plástico y hule adquiridos como materia p	\$15,000.00	\$0.00	\$15,000.00	\$5,327.27	\$5,327.27	\$5,327.27	\$5,327.27	\$9,672.73
2400	MATERIALES Y ARTÍCULOS DE CONSTRUCCIÓN Y DE REPARA	\$393,665.31	\$415,870.33	\$809,535.64	\$508,076.31	\$508,076.31	\$508,076.31	\$508,076.31	\$301,459.33
2410	Productos minerales no metálicos	\$55,000.00	\$0.00	\$55,000.00	\$12,153.71	\$12,153.71	\$12,153.71	\$12,153.71	\$42,846.29
2411	Productos minerales no metálicos	\$55,000.00	\$0.00	\$55,000.00	\$12,153.71	\$12,153.71	\$12,153.71	\$12,153.71	\$42,846.29
2420	Cemento y productos de concreto	\$45,000.00	\$13,117.31	\$58,117.31	\$58,117.30	\$58,117.30	\$58,117.30	\$58,117.30	\$0.01
2421	Cemento y productos de concreto	\$45,000.00	\$13,117.31	\$58,117.31	\$58,117.30	\$58,117.30	\$58,117.30	\$58,117.30	\$0.01
2430	Cal, yeso y productos de yeso	\$25,000.00	\$0.00	\$25,000.00	\$4,837.25	\$4,837.25	\$4,837.25	\$4,837.25	\$20,162.75
2431	Cal, yeso y productos de yeso	\$25,000.00	\$0.00	\$25,000.00	\$4,837.25	\$4,837.25	\$4,837.25	\$4,837.25	\$20,162.75
2440	Madera y productos de madera	\$30,000.00	\$0.00	\$30,000.00	\$3,172.60	\$3,172.60	\$3,172.60	\$3,172.60	\$26,827.40
2441	Madera y productos de madera	\$30,000.00	\$0.00	\$30,000.00	\$3,172.60	\$3,172.60	\$3,172.60	\$3,172.60	\$26,827.40
2450	Vidrio y productos de vidrio	\$5,000.00	\$50,000.00	\$55,000.00	\$11,644.33	\$11,644.33	\$11,644.33	\$11,644.33	\$43,355.67



Instituto Tecnológico Superior de Tepeaca Estado de Puebla

Estado Analítico del Ejercicio del Presupuesto por Fuente de Financiamiento Del 01/ene./2020 Al 30/nov./2020

Fecha y 07/dic./2020

Usr: planeacion

Rep: rptEstadoAnalíticoPresupuestoEgresos_FF

hora de Impresión 03:23 p. m.

Ejercicio del Presupuesto		Egresos Aprobado Al 31/12/2020	Ampliaciones / (Reducciones)	Egresos Modificado	Egresos Comprometido	Egresos Devengado	Egresos Ejercido	Egresos Pagado	Subejercicio
2451	Vidrio y productos de vidrio	\$5,000.00	\$50,000.00	\$55,000.00	\$11,644.33	\$11,644.33	\$11,644.33	\$11,644.33	\$43,355.67
2460	Material eléctrico y electrónico	\$53,000.00	\$100,000.00	\$153,000.00	\$83,018.63	\$83,018.63	\$83,018.63	\$83,018.63	\$69,981.37
2461	Material eléctrico y electrónico	\$53,000.00	\$100,000.00	\$153,000.00	\$83,018.63	\$83,018.63	\$83,018.63	\$83,018.63	\$69,981.37
2470	Artículos metálicos para la construcción	\$60,665.31	\$57,753.02	\$118,418.33	\$118,418.32	\$118,418.32	\$118,418.32	\$118,418.32	\$0.01
2471	Artículos metálicos para la construcción	\$60,665.31	\$57,753.02	\$118,418.33	\$118,418.32	\$118,418.32	\$118,418.32	\$118,418.32	\$0.01
2480	Materiales complementarios	\$45,000.00	\$90,000.00	\$135,000.00	\$56,722.15	\$56,722.15	\$56,722.15	\$56,722.15	\$78,277.85
2481	Materiales complementarios	\$45,000.00	\$90,000.00	\$135,000.00	\$56,722.15	\$56,722.15	\$56,722.15	\$56,722.15	\$78,277.85
2490	Otros materiales y artículos de construcción y reparación	\$75,000.00	\$105,000.00	\$180,000.00	\$159,992.02	\$159,992.02	\$159,992.02	\$159,992.02	\$20,007.98
2491	Otros materiales y artículos de construcción y reparación	\$75,000.00	\$105,000.00	\$180,000.00	\$159,992.02	\$159,992.02	\$159,992.02	\$159,992.02	\$20,007.98
2500	PRODUCTOS QUÍMICOS, FARMACÉUTICOS Y DE LABORATORIO	\$277,000.00	\$149,641.37	\$426,641.37	\$188,628.73	\$188,628.73	\$188,628.73	\$188,628.73	\$238,012.64
2510	Productos químicos básicos	\$75,000.00	\$0.00	\$75,000.00	\$16,606.72	\$16,606.72	\$16,606.72	\$16,606.72	\$58,393.28
2511	Productos químicos básicos	\$75,000.00	\$0.00	\$75,000.00	\$16,606.72	\$16,606.72	\$16,606.72	\$16,606.72	\$58,393.28
2520	Fertilizantes, pesticidas y otros agroquímicos	\$35,000.00	\$0.00	\$35,000.00	\$0.00	\$0.00	\$0.00	\$0.00	\$35,000.00
2521	Fertilizantes, pesticidas y otros agroquímicos	\$35,000.00	\$0.00	\$35,000.00	\$0.00	\$0.00	\$0.00	\$0.00	\$35,000.00
2530	Medicinas y productos farmacéuticos	\$27,000.00	\$0.00	\$27,000.00	\$9,308.24	\$9,308.24	\$9,308.24	\$9,308.24	\$17,691.76
2531	Medicinas y productos farmacéuticos	\$27,000.00	\$0.00	\$27,000.00	\$9,308.24	\$9,308.24	\$9,308.24	\$9,308.24	\$17,691.76
2540	Materiales, accesorios y suministros médicos	\$25,000.00	\$0.00	\$25,000.00	\$11,000.06	\$11,000.06	\$11,000.06	\$11,000.06	\$13,999.94
2541	Materiales, accesorios y suministros médicos	\$25,000.00	\$0.00	\$25,000.00	\$11,000.06	\$11,000.06	\$11,000.06	\$11,000.06	\$13,999.94
2550	Materiales, accesorios y suministros de laboratorio	\$55,000.00	\$75,264.55	\$130,264.55	\$50,649.61	\$50,649.61	\$50,649.61	\$50,649.61	\$79,614.94
2551	Materiales, accesorios y suministros de laboratorio	\$55,000.00	\$75,264.55	\$130,264.55	\$50,649.61	\$50,649.61	\$50,649.61	\$50,649.61	\$79,614.94
2560	Fibras sintéticas, hules, plásticos y derivados	\$15,000.00	\$14,376.82	\$29,376.82	\$29,376.82	\$29,376.82	\$29,376.82	\$29,376.82	\$0.00
2561	Fibras sintéticas, hules, plásticos y derivados	\$15,000.00	\$14,376.82	\$29,376.82	\$29,376.82	\$29,376.82	\$29,376.82	\$29,376.82	\$0.00
2590	Otros productos químicos	\$45,000.00	\$60,000.00	\$105,000.00	\$71,687.28	\$71,687.28	\$71,687.28	\$71,687.28	\$33,312.72
2591	Otros productos químicos	\$45,000.00	\$60,000.00	\$105,000.00	\$71,687.28	\$71,687.28	\$71,687.28	\$71,687.28	\$33,312.72
2600	COMBUSTIBLES, LUBRICANTES Y ADITIVOS	\$362,795.48	\$71,898.00	\$434,693.48	\$290,327.75	\$290,327.75	\$290,327.75	\$290,327.75	\$144,365.73
2610	Combustibles, lubricantes y aditivos	\$362,795.48	\$71,898.00	\$434,693.48	\$290,327.75	\$290,327.75	\$290,327.75	\$290,327.75	\$144,365.73
2611	Combustibles	\$347,795.48	\$71,898.00	\$419,693.48	\$277,999.39	\$277,999.39	\$277,999.39	\$277,999.39	\$141,694.09
2612	Lubricantes y Aditivos	\$15,000.00	\$0.00	\$15,000.00	\$12,328.36	\$12,328.36	\$12,328.36	\$12,328.36	\$2,671.64
2700	VESTUARIO, BLANCOS, PRENDAS DE PROTECCIÓN Y ARTÍCULO	\$212,000.00	\$148,503.15	\$360,503.15	\$189,922.27	\$189,922.27	\$189,922.27	\$189,922.27	\$170,580.88
2710	Vestuario y uniformes	\$150,000.00	\$100,000.00	\$250,000.00	\$137,679.38	\$137,679.38	\$137,679.38	\$137,679.38	\$112,320.62
2711	Vestuario y uniformes	\$150,000.00	\$100,000.00	\$250,000.00	\$137,679.38	\$137,679.38	\$137,679.38	\$137,679.38	\$112,320.62
2720	Prendas de seguridad y protección personal	\$47,000.00	\$14,600.00	\$61,600.00	\$30,543.29	\$30,543.29	\$30,543.29	\$30,543.29	\$31,056.71



Instituto Tecnológico Superior de Tepeaca Estado de Puebla

Estado Analítico del Ejercicio del Presupuesto por Fuente de Financiamiento Del 01/ene./2020 Al 30/nov./2020

Usr: planeacion
Rep: rptEstadoAnalíticoPresupuestoEgresos_FF

Fecha y | 07/dic./2020
hora de Impresión | 03:23 p. m.

Ejercicio del Presupuesto	Egresos Aprobado Al 31/12/2020	Ampliaciones / (Reducciones)	Egresos Modificado	Egresos Comprometido	Egresos Devengado	Egresos Ejercido	Egresos Pagado	Subejercicio
2721 Prendas de seguridad y protección personal	\$47,000.00	\$14,600.00	\$61,600.00	\$30,543.29	\$30,543.29	\$30,543.29	\$30,543.29	\$31,056.71
2730 Artículos deportivos	\$15,000.00	\$12,000.00	\$27,000.00	\$0.00	\$0.00	\$0.00	\$0.00	\$27,000.00
2731 Artículos deportivos	\$15,000.00	\$12,000.00	\$27,000.00	\$0.00	\$0.00	\$0.00	\$0.00	\$27,000.00
2740 Productos textiles	\$0.00	\$21,903.15	\$21,903.15	\$21,699.60	\$21,699.60	\$21,699.60	\$21,699.60	\$203.55
2741 Productos textiles	\$0.00	\$21,903.15	\$21,903.15	\$21,699.60	\$21,699.60	\$21,699.60	\$21,699.60	\$203.55
2900 HERRAMIENTAS, REFACCIONES Y ACCESORIOS MENORES	\$277,793.80	\$133,504.34	\$411,298.14	\$224,784.12	\$224,784.12	\$224,784.12	\$224,784.12	\$186,514.02
2910 Herramientas menores	\$45,000.00	\$0.00	\$45,000.00	\$15,269.05	\$15,269.05	\$15,269.05	\$15,269.05	\$29,730.95
2911 Herramientas menores	\$45,000.00	\$0.00	\$45,000.00	\$15,269.05	\$15,269.05	\$15,269.05	\$15,269.05	\$29,730.95
2920 Refacciones y accesorios menores de edificios	\$18,241.45	\$15,000.00	\$33,241.45	\$18,229.83	\$18,229.83	\$18,229.83	\$18,229.83	\$15,011.62
2921 Refacciones y accesorios menores de edificios	\$18,241.45	\$15,000.00	\$33,241.45	\$18,229.83	\$18,229.83	\$18,229.83	\$18,229.83	\$15,011.62
2930 Refacciones y accesorios menores de mobiliario y equipo de admin	\$32,000.00	\$15,000.00	\$47,000.00	\$264.48	\$264.48	\$264.48	\$264.48	\$46,735.52
2931 Refacciones y accesorios menores de mobiliario y equipo de admin	\$32,000.00	\$15,000.00	\$47,000.00	\$264.48	\$264.48	\$264.48	\$264.48	\$46,735.52
2940 Refacciones y accesorios menores de equipo de cómputo y tecnol	\$74,286.09	\$28,000.00	\$102,286.09	\$23,226.00	\$23,226.00	\$23,226.00	\$23,226.00	\$79,060.09
2941 Refacciones y accesorios menores de equipo de cómputo y tecnol	\$74,286.09	\$28,000.00	\$102,286.09	\$23,226.00	\$23,226.00	\$23,226.00	\$23,226.00	\$79,060.09
2960 Refacciones y accesorios menores de equipo de transporte	\$67,266.26	\$92,469.60	\$159,735.86	\$159,735.86	\$159,735.86	\$159,735.86	\$159,735.86	\$0.00
2961 Refacciones y accesorios menores de equipo de transporte	\$67,266.26	\$92,469.60	\$159,735.86	\$159,735.86	\$159,735.86	\$159,735.86	\$159,735.86	\$0.00
2980 Refacciones y accesorios menores de maquinaria y otros equipos	\$26,000.00	-\$15,512.76	\$10,487.24	\$6,333.90	\$6,333.90	\$6,333.90	\$6,333.90	\$4,153.34
2981 Refacciones y accesorios menores de maquinaria y otros equipos	\$26,000.00	-\$15,512.76	\$10,487.24	\$6,333.90	\$6,333.90	\$6,333.90	\$6,333.90	\$4,153.34
2990 Refacciones y accesorios menores otros bienes muebles	\$15,000.00	-\$1,452.50	\$13,547.50	\$1,725.00	\$1,725.00	\$1,725.00	\$1,725.00	\$11,822.50
2991 Refacciones y accesorios menores otros bienes muebles	\$15,000.00	-\$1,452.50	\$13,547.50	\$1,725.00	\$1,725.00	\$1,725.00	\$1,725.00	\$11,822.50
3000 SERVICIOS GENERALES	\$4,177,193.49	\$1,569,778.86	\$5,746,972.35	\$4,043,548.15	\$4,043,548.15	\$4,043,548.14	\$4,027,242.94	\$1,703,424.20
3100 SERVICIOS BÁSICOS	\$629,408.76	\$22,323.43	\$651,732.19	\$371,328.70	\$371,328.70	\$371,328.70	\$371,328.70	\$280,403.49
3110 Energía eléctrica	\$211,043.78	\$20,000.00	\$231,043.78	\$118,114.00	\$118,114.00	\$118,114.00	\$118,114.00	\$112,929.78
3111 Energía eléctrica	\$211,043.78	\$20,000.00	\$231,043.78	\$118,114.00	\$118,114.00	\$118,114.00	\$118,114.00	\$112,929.78
3120 Gas	\$31,389.44	\$0.00	\$31,389.44	\$11,063.90	\$11,063.90	\$11,063.90	\$11,063.90	\$20,325.54
3121 Gas	\$31,389.44	\$0.00	\$31,389.44	\$11,063.90	\$11,063.90	\$11,063.90	\$11,063.90	\$20,325.54
3140 Telefonía tradicional	\$7,016.54	\$0.00	\$7,016.54	\$6,336.37	\$6,336.37	\$6,336.37	\$6,336.37	\$680.17
3141 Telefonía tradicional	\$7,016.54	\$0.00	\$7,016.54	\$6,336.37	\$6,336.37	\$6,336.37	\$6,336.37	\$680.17
3150 Telefonía celular	\$5,791.00	\$2,313.41	\$8,104.41	\$8,104.41	\$8,104.41	\$8,104.41	\$8,104.41	\$0.00
3151 Telefonía celular	\$5,791.00	\$2,313.41	\$8,104.41	\$8,104.41	\$8,104.41	\$8,104.41	\$8,104.41	\$0.00
3170 Servicios de acceso de Internet, redes y procesamiento de informa	\$372,668.00	\$0.00	\$372,668.00	\$226,200.00	\$226,200.00	\$226,200.00	\$226,200.00	\$146,468.00
3171 Servicios de acceso de Internet, redes y procesamiento de informa	\$372,668.00	\$0.00	\$372,668.00	\$226,200.00	\$226,200.00	\$226,200.00	\$226,200.00	\$146,468.00



Instituto Tecnológico Superior de Tepeaca Estado de Puebla

Estado Analítico del Ejercicio del Presupuesto por Fuente de Financiamiento Del 01/ene./2020 Al 30/nov./2020

Usr: planeacion
Rep: rptEstadoAnalíticoPresupuestoEgresos_FF

Fecha y | 07/dic./2020
hora de Impresión | 03:23 p. m.

Ejercicio del Presupuesto	Egresos Aprobado Al 31/12/2020	Ampliaciones / (Reducciones)	Egresos Modificado	Egresos Comprometido	Egresos Devengado	Egresos Ejercido	Egresos Pagado	Subejercicio
3180 Servicios postales y telegráficos	\$1,500.00	\$10.02	\$1,510.02	\$1,510.02	\$1,510.02	\$1,510.02	\$1,510.02	\$0.00
3181 Servicios postales y telegráficos	\$1,500.00	\$10.02	\$1,510.02	\$1,510.02	\$1,510.02	\$1,510.02	\$1,510.02	\$0.00
3200 SERVICIOS DE ARRENDAMIENTO	\$305,238.09	\$151,625.52	\$456,863.61	\$331,095.99	\$331,095.99	\$331,095.99	\$314,795.99	\$125,767.62
3220 Arrendamiento de edificios	\$17,886.91	\$0.00	\$17,886.91	\$0.00	\$0.00	\$0.00	\$0.00	\$17,886.91
3221 Arrendamiento de edificios	\$17,886.91	\$0.00	\$17,886.91	\$0.00	\$0.00	\$0.00	\$0.00	\$17,886.91
3230 Arrendamiento de mobiliario y equipo de administración, educacion	\$80,939.98	\$9,500.00	\$90,439.98	\$82,500.00	\$82,500.00	\$82,500.00	\$82,500.00	\$7,939.98
3231 Arrendamiento de mobiliario y equipo de administración, educacion	\$80,939.98	\$9,500.00	\$90,439.98	\$82,500.00	\$82,500.00	\$82,500.00	\$82,500.00	\$7,939.98
3260 Arrendamiento de maquinaria, otros equipos y herramientas	\$25,000.00	-\$3,734.29	\$21,265.71	\$0.00	\$0.00	\$0.00	\$0.00	\$21,265.71
3261 Arrendamiento de maquinaria, otros equipos y herramientas	\$25,000.00	-\$3,734.29	\$21,265.71	\$0.00	\$0.00	\$0.00	\$0.00	\$21,265.71
3270 Arrendamiento de activos intangibles	\$164,216.08	\$100,000.00	\$264,216.08	\$223,418.79	\$223,418.79	\$223,418.79	\$207,118.79	\$40,797.29
3271 Arrendamiento de activos intangibles	\$164,216.08	\$100,000.00	\$264,216.08	\$223,418.79	\$223,418.79	\$223,418.79	\$207,118.79	\$40,797.29
3290 Otros arrendamientos	\$17,195.12	\$45,859.81	\$63,054.93	\$25,177.20	\$25,177.20	\$25,177.20	\$25,177.20	\$37,877.73
3291 Otros arrendamientos	\$17,195.12	\$45,859.81	\$63,054.93	\$25,177.20	\$25,177.20	\$25,177.20	\$25,177.20	\$37,877.73
3300 SERVICIOS PROFESIONALES, CIENTÍFICOS, TÉCNICOS Y OTROS	\$1,601,373.96	\$385,638.23	\$1,987,012.19	\$1,418,269.21	\$1,418,269.21	\$1,418,269.21	\$1,418,269.21	\$568,742.98
3310 Servicios legales, de contabilidad, auditoría y relacionados	\$390,598.92	\$347,065.87	\$737,664.79	\$489,587.38	\$489,587.38	\$489,587.38	\$489,587.38	\$248,077.41
3311 Servicios legales, de contabilidad, auditoría y relacionados	\$390,598.92	\$347,065.87	\$737,664.79	\$489,587.38	\$489,587.38	\$489,587.38	\$489,587.38	\$248,077.41
3320 Servicios de diseño, arquitectura, ingeniería y actividades relacionadas	\$0.00	\$52,200.00	\$52,200.00	\$52,200.00	\$52,200.00	\$52,200.00	\$52,200.00	\$0.00
3321 Servicios de diseño, arquitectura, ingeniería y actividades relacionadas	\$0.00	\$52,200.00	\$52,200.00	\$52,200.00	\$52,200.00	\$52,200.00	\$52,200.00	\$0.00
3340 Servicios de capacitación	\$350,000.00	\$10,272.36	\$360,272.36	\$182,809.09	\$182,809.09	\$182,809.09	\$182,809.09	\$177,463.27
3341 Servicios de capacitación	\$350,000.00	\$10,272.36	\$360,272.36	\$182,809.09	\$182,809.09	\$182,809.09	\$182,809.09	\$177,463.27
3350 Servicios de investigación científica y desarrollo	\$0.00	\$1,100.00	\$1,100.00	\$1,100.00	\$1,100.00	\$1,100.00	\$1,100.00	\$0.00
3351 Servicios de investigación científica y desarrollo	\$0.00	\$1,100.00	\$1,100.00	\$1,100.00	\$1,100.00	\$1,100.00	\$1,100.00	\$0.00
3360 Servicios de apoyo administrativo, fotocopiado e impresión	\$40,335.81	-\$25,000.00	\$15,335.81	\$2,932.74	\$2,932.74	\$2,932.74	\$2,932.74	\$12,403.07
3361 Servicios de apoyo administrativo, fotocopiado e impresión	\$40,335.81	-\$25,000.00	\$15,335.81	\$2,932.74	\$2,932.74	\$2,932.74	\$2,932.74	\$12,403.07
3380 Servicios de vigilancia	\$820,439.23	\$0.00	\$820,439.23	\$689,640.00	\$689,640.00	\$689,640.00	\$689,640.00	\$130,799.23
3381 Servicios de vigilancia	\$820,439.23	\$0.00	\$820,439.23	\$689,640.00	\$689,640.00	\$689,640.00	\$689,640.00	\$130,799.23
3400 SERVICIOS FINANCIEROS, BANCARIOS Y COMERCIALES	\$263,000.00	-\$34,426.67	\$228,573.33	\$195,150.94	\$195,150.94	\$195,150.93	\$195,145.73	\$33,422.39
3410 Servicios financieros y bancarios	\$38,000.00	\$0.00	\$38,000.00	\$10,509.16	\$10,509.16	\$10,509.16	\$10,509.16	\$27,490.84
3411 Servicios financieros y bancarios	\$38,000.00	\$0.00	\$38,000.00	\$10,509.16	\$10,509.16	\$10,509.16	\$10,509.16	\$27,490.84
3450 Seguro de bienes patrimoniales	\$135,000.00	-\$46,900.00	\$88,100.00	\$84,410.92	\$84,410.92	\$84,410.92	\$84,410.92	\$3,689.08
3451 Seguro de bienes patrimoniales	\$135,000.00	-\$46,900.00	\$88,100.00	\$84,410.92	\$84,410.92	\$84,410.92	\$84,410.92	\$3,689.08
3470 Fletes y maniobras	\$0.00	\$73.33	\$73.33	\$73.33	\$73.33	\$73.33	\$73.33	\$0.00



Instituto Tecnológico Superior de Tepeaca Estado de Puebla

Estado Analítico del Ejercicio del Presupuesto por Fuente de Financiamiento Del 01/ene./2020 Al 30/nov./2020

Usr: planeacion

Rep: rptEstadoAnalíticoPresupuestoEgresos_FF

Fecha y 07/dic./2020

hora de Impresión 03:23 p. m.

Ejercicio del Presupuesto	Egresos Aprobado Al 31/12/2020	Ampliaciones / (Reducciones)	Egresos Modificado	Egresos Comprometido	Egresos Devengado	Egresos Ejercido	Egresos Pagado	Subejercicio
3471 Fletes y maniobras	\$0.00	\$73.33	\$73.33	\$73.33	\$73.33	\$73.33	\$73.33	\$0.00
3480 Comisiones por ventas	\$90,000.00	\$12,400.00	\$102,400.00	\$100,157.53	\$100,157.53	\$100,157.52	\$100,152.32	\$2,242.47
3481 Comisiones por ventas	\$90,000.00	\$12,400.00	\$102,400.00	\$100,157.53	\$100,157.53	\$100,157.52	\$100,152.32	\$2,242.47
3500 SERVICIOS DE INSTALACIÓN, REPARACIÓN, MANTENIMIENTO	\$310,672.68	\$917,083.99	\$1,227,756.67	\$1,160,435.26	\$1,160,435.26	\$1,160,435.26	\$1,160,435.26	\$67,321.41
3510 Conservación y mantenimiento menor de inmuebles	\$75,000.00	\$935,482.70	\$1,010,482.70	\$1,008,687.11	\$1,008,687.11	\$1,008,687.11	\$1,008,687.11	\$1,795.59
3511 Conservación y mantenimiento menor de inmuebles	\$75,000.00	\$935,482.70	\$1,010,482.70	\$1,008,687.11	\$1,008,687.11	\$1,008,687.11	\$1,008,687.11	\$1,795.59
3520 Instalación, reparación y mantenimiento de mobiliario y equipo de a	\$35,275.68	-\$17,689.82	\$17,585.86	\$6,860.14	\$6,860.14	\$6,860.14	\$6,860.14	\$10,725.72
3521 Instalación, reparación y mantenimiento de mobiliario y equipo de a	\$35,275.68	-\$17,689.82	\$17,585.86	\$6,860.14	\$6,860.14	\$6,860.14	\$6,860.14	\$10,725.72
3530 Instalación, reparación y mantenimiento de equipo de cómputo y te	\$31,617.00	-\$5,084.20	\$26,532.80	\$26,532.80	\$26,532.80	\$26,532.80	\$26,532.80	\$0.00
3531 Instalación, reparación y mantenimiento de equipo de cómputo y te	\$31,617.00	-\$5,084.20	\$26,532.80	\$26,532.80	\$26,532.80	\$26,532.80	\$26,532.80	\$0.00
3550 Reparación y mantenimiento de equipo de transporte	\$36,000.00	\$78,999.42	\$114,999.42	\$115,048.62	\$115,048.62	\$115,048.62	\$115,048.62	-\$49.20
3551 Reparación y mantenimiento de equipo de transporte	\$36,000.00	\$78,999.42	\$114,999.42	\$115,048.62	\$115,048.62	\$115,048.62	\$115,048.62	-\$49.20
3570 Instalación, reparación y mantenimiento de maquinaria, otros equip	\$37,500.00	-\$33,582.28	\$3,917.72	\$3,306.59	\$3,306.59	\$3,306.59	\$3,306.59	\$611.13
3571 Instalación, reparación y mantenimiento de maquinaria, otros equip	\$37,500.00	-\$33,582.28	\$3,917.72	\$3,306.59	\$3,306.59	\$3,306.59	\$3,306.59	\$611.13
3580 Servicios de limpieza y manejo de desechos	\$45,000.00	\$0.00	\$45,000.00	\$0.00	\$0.00	\$0.00	\$0.00	\$45,000.00
3581 Servicios de limpieza y manejo de desechos	\$45,000.00	\$0.00	\$45,000.00	\$0.00	\$0.00	\$0.00	\$0.00	\$45,000.00
3590 Servicios de jardinería y fumigación	\$50,280.00	-\$41,041.83	\$9,238.17	\$0.00	\$0.00	\$0.00	\$0.00	\$9,238.17
3591 Servicios de jardinería y fumigación	\$50,280.00	-\$41,041.83	\$9,238.17	\$0.00	\$0.00	\$0.00	\$0.00	\$9,238.17
3600 SERVICIOS DE COMUNICACIÓN SOCIAL Y PUBLICIDAD	\$220,000.00	-\$9,109.60	\$210,890.40	\$187,784.27	\$187,784.27	\$187,784.27	\$187,784.27	\$23,106.13
3610 Difusión por radio, televisión y otros medios de mensajes sobre pro	\$220,000.00	-\$9,109.60	\$210,890.40	\$187,784.27	\$187,784.27	\$187,784.27	\$187,784.27	\$23,106.13
3611 Difusión por radio, televisión y otros medios de mensajes sobre pro	\$220,000.00	-\$9,109.60	\$210,890.40	\$187,784.27	\$187,784.27	\$187,784.27	\$187,784.27	\$23,106.13
3700 SERVICIOS DE TRASLADO Y VIÁTICOS	\$191,500.00	\$8,223.18	\$199,723.18	\$46,584.84	\$46,584.84	\$46,584.84	\$46,584.84	\$153,138.34
3710 Pasajes aéreos	\$0.00	\$15,000.00	\$15,000.00	\$0.00	\$0.00	\$0.00	\$0.00	\$15,000.00
3711 Pasajes Aéreos Nacionales	\$0.00	\$15,000.00	\$15,000.00	\$0.00	\$0.00	\$0.00	\$0.00	\$15,000.00
3720 Pasajes terrestres	\$52,000.00	\$20,000.00	\$72,000.00	\$8,295.00	\$8,295.00	\$8,295.00	\$8,295.00	\$63,705.00
3721 Pasajes terrestres Nacionales	\$52,000.00	\$20,000.00	\$72,000.00	\$8,295.00	\$8,295.00	\$8,295.00	\$8,295.00	\$63,705.00
3750 Viáticos en el país	\$136,000.00	-\$26,776.82	\$109,223.18	\$38,289.84	\$38,289.84	\$38,289.84	\$38,289.84	\$70,933.34
3751 Viáticos en el país	\$136,000.00	-\$26,776.82	\$109,223.18	\$38,289.84	\$38,289.84	\$38,289.84	\$38,289.84	\$70,933.34
3780 Servicios integrales de traslado y viáticos	\$3,500.00	\$0.00	\$3,500.00	\$0.00	\$0.00	\$0.00	\$0.00	\$3,500.00
3781 Servicios integrales de traslado y viáticos	\$3,500.00	\$0.00	\$3,500.00	\$0.00	\$0.00	\$0.00	\$0.00	\$3,500.00
3800 SERVICIOS OFICIALES	\$144,000.00	\$79,000.00	\$223,000.00	\$120,085.97	\$120,085.97	\$120,085.97	\$120,085.97	\$102,914.03
3820 Gastos de orden social y cultural	\$59,000.00	\$124,000.00	\$183,000.00	\$120,085.97	\$120,085.97	\$120,085.97	\$120,085.97	\$62,914.03



Instituto Tecnológico Superior de Tepeaca Estado de Puebla

Estado Analítico del Ejercicio del Presupuesto por Fuente de Financiamiento Del 01/ene./2020 Al 30/nov./2020

Usr: planeacion
Rep: rptEstadoAnalíticoPresupuestoEgresos_FF

Fecha y | 07/dic./2020
hora de Impresión | 03:23 p. m.

Ejercicio del Presupuesto	Egresos Aprobado Al 31/12/2020	Ampliaciones / (Reducciones)	Egresos Modificado	Egresos Comprometido	Egresos Devengado	Egresos Ejercido	Egresos Pagado	Subejercicio
3821 Gastos de orden social y cultural	\$59,000.00	\$124,000.00	\$183,000.00	\$120,085.97	\$120,085.97	\$120,085.97	\$120,085.97	\$62,914.03
3830 Congresos y convenciones	\$85,000.00	-\$45,000.00	\$40,000.00	\$0.00	\$0.00	\$0.00	\$0.00	\$40,000.00
3831 Congresos y convenciones	\$85,000.00	-\$45,000.00	\$40,000.00	\$0.00	\$0.00	\$0.00	\$0.00	\$40,000.00
3900 OTROS SERVICIOS GENERALES	\$512,000.00	\$49,420.78	\$561,420.78	\$212,812.97	\$212,812.97	\$212,812.97	\$212,812.97	\$348,607.81
3920 Impuestos y derechos	\$112,000.00	\$0.00	\$112,000.00	\$20,517.00	\$20,517.00	\$20,517.00	\$20,517.00	\$91,483.00
3921 Impuestos y derechos	\$112,000.00	\$0.00	\$112,000.00	\$20,517.00	\$20,517.00	\$20,517.00	\$20,517.00	\$91,483.00
3980 Impuesto sobre nóminas y otros que se deriven de una relación lab	\$250,000.00	\$49,420.78	\$299,420.78	\$75,244.05	\$75,244.05	\$75,244.05	\$75,244.05	\$224,176.73
3981 Impuesto sobre nóminas y otros que se deriven de una relación lab	\$250,000.00	\$49,420.78	\$299,420.78	\$75,244.05	\$75,244.05	\$75,244.05	\$75,244.05	\$224,176.73
3990 Otros servicios generales	\$150,000.00	\$0.00	\$150,000.00	\$117,051.92	\$117,051.92	\$117,051.92	\$117,051.92	\$32,948.08
3991 Otros servicios generales	\$150,000.00	\$0.00	\$150,000.00	\$117,051.92	\$117,051.92	\$117,051.92	\$117,051.92	\$32,948.08
5000 BIENES MUEBLES, INMUEBLES E INTANGIBLES	\$0.00	\$50,000.00	\$50,000.00	\$50,000.00	\$50,000.00	\$50,000.00	\$50,000.00	\$0.00
5300 EQUIPO E INSTRUMENTAL MÉDICO Y DE LABORATORIO	\$0.00	\$50,000.00	\$50,000.00	\$50,000.00	\$50,000.00	\$50,000.00	\$50,000.00	\$0.00
5310 Equipo médico y de laboratorio	\$0.00	\$50,000.00	\$50,000.00	\$50,000.00	\$50,000.00	\$50,000.00	\$50,000.00	\$0.00
5311 Equipo médico y de laboratorio	\$0.00	\$50,000.00	\$50,000.00	\$50,000.00	\$50,000.00	\$50,000.00	\$50,000.00	\$0.00
FEDERAL	\$20,198,914.00	\$1,552,348.00	\$21,751,262.00	\$16,527,646.31	\$16,527,646.31	\$16,527,646.30	\$16,282,161.99	\$5,223,615.69
16 ESTATAL								
1000 SERVICIOS PERSONALES	\$20,198,914.00	\$1,502,348.00	\$21,701,262.00	\$17,065,679.82	\$17,065,679.82	\$17,065,679.82	\$17,065,679.82	\$4,635,582.18
1100 REMUNERACIONES AL PERSONAL DE CARÁCTER PERMANEN	\$11,994,834.40	\$1,300,375.61	\$13,295,210.01	\$12,139,148.40	\$12,139,148.40	\$12,139,148.40	\$12,139,148.40	\$1,156,061.61
1130 Sueldos base al personal permanente	\$11,994,834.40	\$1,300,375.61	\$13,295,210.01	\$12,139,148.40	\$12,139,148.40	\$12,139,148.40	\$12,139,148.40	\$1,156,061.61
1131 Sueldo Base al Personal de Base	\$11,994,834.40	\$1,300,375.61	\$13,295,210.01	\$12,139,148.40	\$12,139,148.40	\$12,139,148.40	\$12,139,148.40	\$1,156,061.61
1300 REMUNERACIONES ADICIONALES Y ESPECIALES	\$1,736,752.60	\$152,621.23	\$1,889,373.83	\$562,225.19	\$562,225.19	\$562,225.19	\$562,225.19	\$1,327,148.64
1310 Primas por años de servicios efectivos prestados	\$381,802.56	\$175,000.00	\$556,802.56	\$503,558.79	\$503,558.79	\$503,558.79	\$503,558.79	\$53,243.77
1311 Primas por años de servicios efectivos prestados	\$381,802.56	\$175,000.00	\$556,802.56	\$503,558.79	\$503,558.79	\$503,558.79	\$503,558.79	\$53,243.77
1320 Primas de vacaciones, dominical y gratificación de fin de año	\$1,354,950.04	-\$22,378.77	\$1,332,571.27	\$58,666.40	\$58,666.40	\$58,666.40	\$58,666.40	\$1,273,904.87
1321 Primas de vacaciones y Dominical	\$1,354,950.04	-\$62,918.86	\$1,292,031.18	\$18,126.31	\$18,126.31	\$18,126.31	\$18,126.31	\$1,273,904.87
1322 Gratificación de fin de año	\$0.00	\$40,540.09	\$40,540.09	\$40,540.09	\$40,540.09	\$40,540.09	\$40,540.09	\$0.00
1400 SEGURIDAD SOCIAL	\$5,223,286.84	-\$126,479.07	\$5,096,807.77	\$3,062,948.38	\$3,062,948.38	\$3,062,948.38	\$3,062,948.38	\$2,033,859.39
1410 Aportaciones de seguridad social	\$4,591,523.32	-\$126,479.07	\$4,465,044.25	\$2,909,800.92	\$2,909,800.92	\$2,909,800.92	\$2,909,800.92	\$1,555,243.33
1411 Aportaciones de seguridad social	\$4,591,523.32	-\$126,479.07	\$4,465,044.25	\$2,909,800.92	\$2,909,800.92	\$2,909,800.92	\$2,909,800.92	\$1,555,243.33
1420 Aportaciones a fondos de vivienda	\$240,757.68	\$0.00	\$240,757.68	\$153,147.46	\$153,147.46	\$153,147.46	\$153,147.46	\$87,610.22
1421 Aportaciones a fondos de vivienda	\$240,757.68	\$0.00	\$240,757.68	\$153,147.46	\$153,147.46	\$153,147.46	\$153,147.46	\$87,610.22



Instituto Tecnológico Superior de Tepeaca Estado de Puebla

Estado Analítico del Ejercicio del Presupuesto por Fuente de Financiamiento Del 01/ene./2020 Al 30/nov./2020


Usr: planeacion
Rep: rptEstadoAnalíticoPresupuestoEgresos_FF


Fecha y | 07/dic./2020
hora de Impresión | 03:23 p. m.

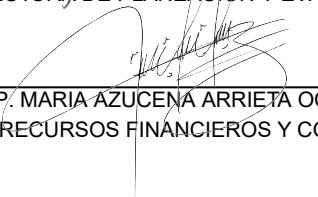
Ejercicio del Presupuesto	Egresos Aprobado Al 31/12/2020	Ampliaciones / (Reducciones)	Egresos Modificado	Egresos Comprometido	Egresos Devengado	Egresos Ejercido	Egresos Pagado	Subejercicio
1430 Aportaciones al sistema para el retiro	\$391,005.84	\$0.00	\$391,005.84	\$0.00	\$0.00	\$0.00	\$0.00	\$391,005.84
1431 Aportaciones al sistema para el retiro	\$391,005.84	\$0.00	\$391,005.84	\$0.00	\$0.00	\$0.00	\$0.00	\$391,005.84
1500 OTRAS PRESTACIONES SOCIALES Y ECONÓMICAS	\$1,141,916.86	\$175,830.23	\$1,317,747.09	\$1,245,910.65	\$1,245,910.65	\$1,245,910.65	\$1,245,910.65	\$71,836.44
1520 Indemnizaciones	\$150,000.00	\$0.00	\$150,000.00	\$78,163.56	\$78,163.56	\$78,163.56	\$78,163.56	\$71,836.44
1521 Indemnizaciones	\$150,000.00	\$0.00	\$150,000.00	\$78,163.56	\$78,163.56	\$78,163.56	\$78,163.56	\$71,836.44
1590 Otras prestaciones sociales y económicas	\$991,916.86	\$175,830.23	\$1,167,747.09	\$1,167,747.09	\$1,167,747.09	\$1,167,747.09	\$1,167,747.09	\$0.00
1591 Otras prestaciones sociales y económicas	\$991,916.86	\$175,830.23	\$1,167,747.09	\$1,167,747.09	\$1,167,747.09	\$1,167,747.09	\$1,167,747.09	\$0.00
1700 PAGO DE ESTÍMULOS A SERVIDORES PÚBLICOS	\$102,123.30	\$0.00	\$102,123.30	\$55,447.20	\$55,447.20	\$55,447.20	\$55,447.20	\$46,676.10
1710 Estímulos	\$102,123.30	\$0.00	\$102,123.30	\$55,447.20	\$55,447.20	\$55,447.20	\$55,447.20	\$46,676.10
1711 Estímulos	\$102,123.30	\$0.00	\$102,123.30	\$55,447.20	\$55,447.20	\$55,447.20	\$55,447.20	\$46,676.10
ESTATAL	\$20,198,914.00	\$1,502,348.00	\$21,701,262.00	\$17,065,679.82	\$17,065,679.82	\$17,065,679.82	\$17,065,679.82	\$4,635,582.18
17 CAPTACION DE DERECHOS								
1000 SERVICIOS PERSONALES	\$2,072,000.00	\$0.00	\$2,072,000.00	\$133,884.93	\$133,884.93	\$133,884.93	\$133,884.93	\$1,938,115.07
1500 OTRAS PRESTACIONES SOCIALES Y ECONÓMICAS	\$1,500,000.00	\$0.00	\$1,500,000.00	\$0.00	\$0.00	\$0.00	\$0.00	\$1,500,000.00
1520 Indemnizaciones	\$1,500,000.00	\$0.00	\$1,500,000.00	\$0.00	\$0.00	\$0.00	\$0.00	\$1,500,000.00
1521 Indemnizaciones	\$1,500,000.00	\$0.00	\$1,500,000.00	\$0.00	\$0.00	\$0.00	\$0.00	\$1,500,000.00
1700 PAGO DE ESTÍMULOS A SERVIDORES PÚBLICOS	\$572,000.00	\$0.00	\$572,000.00	\$133,884.93	\$133,884.93	\$133,884.93	\$133,884.93	\$438,115.07
1710 Estímulos	\$572,000.00	\$0.00	\$572,000.00	\$133,884.93	\$133,884.93	\$133,884.93	\$133,884.93	\$438,115.07
1711 Estímulos	\$572,000.00	\$0.00	\$572,000.00	\$133,884.93	\$133,884.93	\$133,884.93	\$133,884.93	\$438,115.07
3000 SERVICIOS GENERALES	\$917,780.00	\$0.00	\$917,780.00	\$665,710.73	\$665,648.15	\$665,648.15	\$602,190.28	\$252,131.85
3900 OTROS SERVICIOS GENERALES	\$917,780.00	\$0.00	\$917,780.00	\$665,710.73	\$665,648.15	\$665,648.15	\$602,190.28	\$252,131.85
3920 Impuestos y derechos	\$145,772.00	\$0.00	\$145,772.00	\$52,410.00	\$52,410.00	\$52,410.00	\$52,410.00	\$93,362.00
3921 Impuestos y derechos	\$145,772.00	\$0.00	\$145,772.00	\$52,410.00	\$52,410.00	\$52,410.00	\$52,410.00	\$93,362.00
3980 Impuesto sobre nóminas y otros que se deriven de una relación lab	\$772,008.00	\$0.00	\$772,008.00	\$613,300.73	\$613,238.15	\$613,238.15	\$549,780.28	\$158,769.85
3981 Impuesto sobre nóminas y otros que se deriven de una relación lab	\$772,008.00	\$0.00	\$772,008.00	\$613,300.73	\$613,238.15	\$613,238.15	\$549,780.28	\$158,769.85
4000 TRANSFERENCIAS, ASIGNACIONES, SUBSIDIOS Y OT	\$0.00	\$136,083.35	\$136,083.35	\$136,083.35	\$136,083.35	\$136,083.35	\$136,083.35	\$0.00
4200 TRANSFERENCIAS AL RESTO DEL SECTOR PÚBLICO	\$0.00	\$136,083.35	\$136,083.35	\$136,083.35	\$136,083.35	\$136,083.35	\$136,083.35	\$0.00
4220 Transferencias otorgadas para entidades paraestatales empresaria	\$0.00	\$136,083.35	\$136,083.35	\$136,083.35	\$136,083.35	\$136,083.35	\$136,083.35	\$0.00
4221 Transferencias otorgadas para entidades paraestatales empresaria	\$0.00	\$136,083.35	\$136,083.35	\$136,083.35	\$136,083.35	\$136,083.35	\$136,083.35	\$0.00
CAPTACION DE DERECHOS	\$2,989,780.00	\$136,083.35	\$3,125,863.35	\$935,679.01	\$935,616.43	\$935,616.43	\$872,158.56	\$2,190,246.92

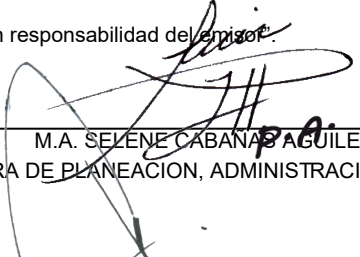
Ejercicio del Presupuesto	Egresos		Egresos Modificado	Egresos Comprometido	Egresos Devengado	Egresos Ejercido	Egresos	
	Aprobado Al 31/12/2020	Ampliaciones / (Reducciones)					Pagado	Subejercicio
Total Final	\$44,130,734.25	\$3,190,779.35	\$47,321,513.60	\$34,529,064.30	\$34,529,001.72	\$34,529,001.71	\$34,220,059.53	\$12,792,511.88

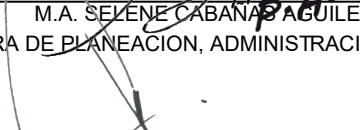
"Bajo protesta de decir verdad declaramos que los Estados Financieros y sus notas, son razonablemente correctos y son responsabilidad del emisor"


 DRA. MARIA LUISA JUÁREZ HERNÁNDEZ
 DIRECTORA GENERAL


 MI. GABRIELA CECILIA PORTES FLORES LARA
 SUBDIRECTORA DE PLANEACIÓN Y EVALUACIÓN


 LGAP. MARIA AZUCENA ARRIETA OCHOA
 JEFA DPTO. RECURSOS FINANCIEROS Y CONTABILIDAD


 M.A. SELÉNE CABANA AGUILERA
 DIRECTORA DE PLANEACION, ADMINISTRACION Y FINANZAS


 MIA. JOSÉ GUADALUPE AGUILAR JIMÉNEZ
 SUBDIRECTOR DE ADMINISTRACION Y FINANZAS



**INSTITUTO TECNOLÓGICO
SUPERIOR DE TEPEACA**